

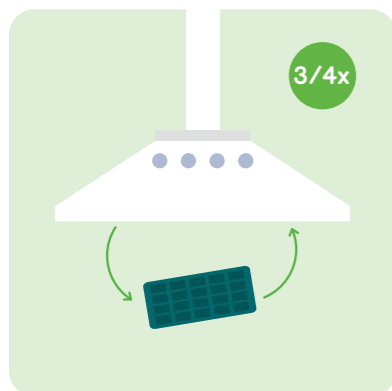
## FICHES ENTRETIEN



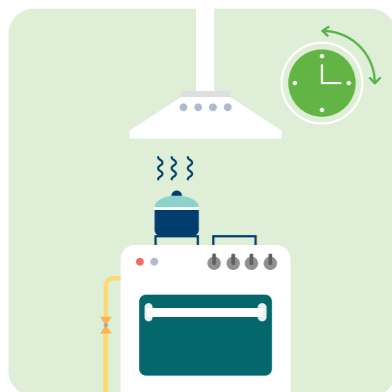
## ENTRETIEN LA HOTTE



Nettoyer et dégraisser la hotte et les filtres régulièrement.



Si la hotte de votre cuisine possède un filtre à charbon actif, remplacez le 3 à 4 fois par an.



### CONSEIL


Laisser la hotte fonctionner plusieurs minutes après la cuisson.

## DÉTARTER LA ROBINETTERIE ET LES MOUSSEURS

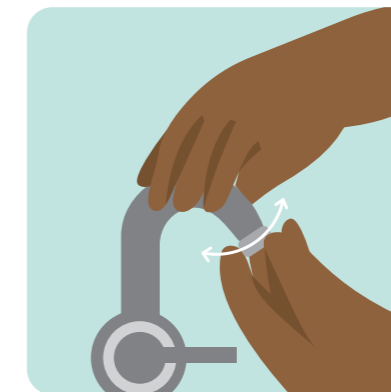



### CONSEIL

Le vinaigre blanc est un bon détartrant, très bon marché.



A l'aide de produits adaptés, nettoyer et détartrer régulièrement les robinetteries, les mousseurs ainsi que les pommeaux de douche.



En cas de faible débit, dévisser, nettoyer et détartrer le mousseur.

# PURGER LES RADIATEURS

## QUAND PURGER SES RADIATEURS ?

- Avant la remise en route de votre chaudière
- Quand un radiateur fait du bruit ou qu'il ne chauffe pas de façon uniforme.

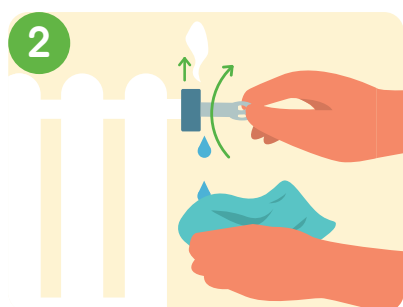

Pour purger vos radiateurs (en faire sortir l'air), il vous faut :



Une clé à purge (ou un tournevis)



Un chiffon



## COMMENT FAIRE



- 1 Tournez lentement la clé dans la vanne du radiateur dans le sens contraire des aiguilles d'une montre afin de laisser sortir l'air.
- 2 Laissez la vanne ouverte pour faire sortir l'air jusqu'à ce qu'il y ait un léger filet d'eau puis fermez.